

วิธีเลือกแผนการลงทุนใหม่ผ่านแอป กบข.

1 เข้าแอป "My GPF" ผ่านมือถือของท่าน



2 กดเมนู "เลือกแผนการลงทุน"



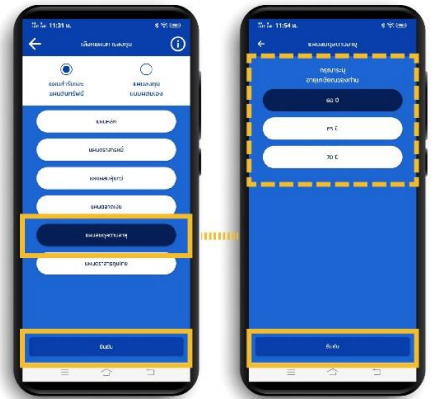
3 กดปุ่ม "เปลี่ยนแผนการลงทุน"



4 กดเลือกแผนการลงทุนที่ท่านต้องการ และกดปุ่ม "ยืนยัน"



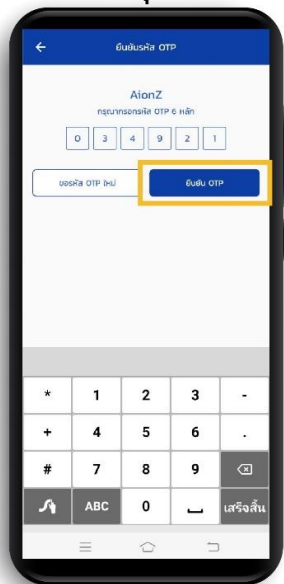
กรณีเลือกแผนสมดุตามอายุเมื่อได้กดปุ่ม ยืนยันแล้วท่านต้องกดเลือกอายุเกษียณ และกดปุ่ม "ยืนยัน" อีกครั้ง



5 กด "ยินยอมรับความเสี่ยง" และกดปุ่ม "ยืนยัน"



6 กรอกรหัส OTP ให้ถูกต้องแล้วให้กดปุ่ม "ยืนยัน OTP"



7 กดปุ่ม "ตกลง"



ระบบได้ดำเนินการเสร็จสิ้น

วิธีการแจ้งความประสงค์ออมเพิ่มผ่านแอป กบข.

- 1 เข้าแอป “My GPF” ผ่านมือถือของท่าน



- 2 กดเมนู “ออมเพิ่ม”



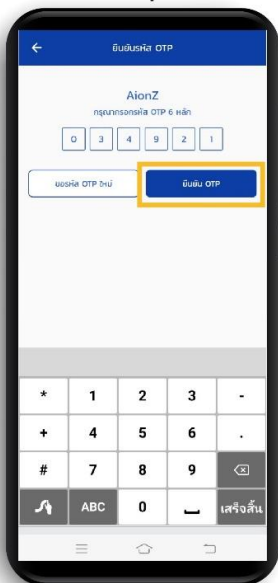
- 3 เลือก “อัตราการสะสมส่วนเพิ่ม” ที่ต้องการ และกดปุ่ม “ยืนยัน”



- 4 ระบบจะส่ง SMS แจ้งรหัส OTP (ตัวเลข 6 หลัก)



- 5 กรอกรหัส OTP ให้ถูกต้องแล้วให้กดปุ่ม “ยืนยัน OTP”



- 6 ระบบแจ้งข้อความ และ SMS ได้รับคำสั่งเรียบร้อยแล้ว กดปุ่ม “ตกลง” เพื่อเสร็จสิ้น

