

## เอกสารแนบ คู่มือการใช้งานระบบ

รายละเอียดสถานพยาบาลที่แลกเปลี่ยนข้อมูล ข้อมูลวันที่ ๒๓ มกราคม ๒๕๖๗

สถานพยาบาล	
โรงพยาบาลนครพิงค์	
โรงพยาบาลสวนปรุง	
โรงพยาบาลประสาทเชียงใหม่	
โรงพยาบาลทั่วไป โรงพยาบาลชุมชน	ในสังกัด สำนักงานสาธารณสุขจังหวัดเชียงใหม่
โรงพยาบาล	ในสังกัด สำนักงานสาธารณสุขจังหวัดลำพูน
โรงพยาบาล	ในสังกัด สำนักงานสาธารณสุขจังหวัดแม่ฮ่องสอน



# แอปพลิเคชัน "ThaiD"



## Thai Digital Identity หรือ ไทยดี

มิติใหม่แห่งการทำความรู้จักภาครัฐ และเอกชนผ่านช่องทางดิจิทัล  
"สะดวก รวดเร็ว ปลอดภัยมากยิ่งขึ้น"

Drives for **Changing** Thailand  
เปลี่ยนเพื่อสิ่งที่ดี ด้วยเทคโนโลยีขับเคลื่อนประเทศ

ดาวน์โหลดได้ที่



เรื่องน่ารู้ !!!  
แอปพลิเคชัน "ThaiD"

# 8

ขั้นตอนการลงทะเบียนใช้งาน  
ด้วยตนเอง



### ลิ้มบัตริ์บินได้

แทนการใช้บัตรประจำตัวประชาชน  
ในท่าอากาศยานประเทศไทย



### อยู่ไหนก็สมัครได้

ลงทะเบียนด้วยตนเองเปรียบเทียบภาพใบหน้า  
เพื่อพิสูจน์และยืนยันตัวตนทางดิจิทัล



### ชำระภาษีง่ายๆ

ยื่นแบบภาษีเงินได้ บุคคลธรรมดา ใช้ยืนยันตัวตนเข้าสู่  
เว็บไซต์ของหน่วยงานรัฐผ่านช่องทางอิเล็กทรอนิกส์



### ตรวจสอบข้อมูลตนเองบนมือถือ

เช่น ข้อมูลส่วนบุคคล สวัสดิการ ทรัพย์สิน  
ตรวจสอบวัคซีน



### งานทะเบียนออนไลน์ง่ายๆ เพียงปลายนิ้ว

เช่น แจ้งย้ายที่อยู่ คัดและรับรองเอกสาร  
ทางทะเบียน จอจกจวออนไลน์ เป็นต้น



### ตรวจสอบสิทธิ์เลือกตั้ง

แจ้งเหตุไม่ไปใช้สิทธิ์



ดาวน์โหลด ThaiD  
และเปิดแอปพลิเคชัน



เลือกลงทะเบียน  
ด้วยตนเอง



อ่านข้อมูลให้ครบถ้วน  
กดปุ่มยอมรับ  
และกดถัดไป



ถ่ายรูปหน้าและหลัง  
บัตรประจำตัวประชาชน  
ตรวจสอบ พร้อมกดยืนยัน



ตรวจสอบความถูกต้อง  
และกดยืนยัน  
ยกเว้น  
เลขบัตรประจำตัวประชาชน



ถ่ายรูปใบหน้าตรง  
ตามที่กรอบกำหนด  
พร้อมกดยืนยัน



สร้างรหัสผ่าน 8 หลัก  
ตั้งการรหัสผ่านเหมือนกัน 2 ครั้ง  
จำนวนและไม่ใช่เกิน 4 ตัว  
เช่น 1234, 1111  
จากนั้นยืนยันการสร้างดิจิทัลไอดี



เข้าสู่ระบบใช้งาน



Call Center  
1548

สอบถามข้อมูลเพิ่มเติมได้ที่ กลุ่มงานวิชาการและการพัฒนาเทคโนโลยีการทะเบียน  
สำนักบริหารการทะเบียน กรมการปกครอง โทร. 02-791-7522



กระทรวงมหาดไทย  
Ministry of Interior

## เอกสาร ๓ - การใช้งานระบบเชื่อมโยงข้อมูลทางการแพทย์ (iHims)


๑. เปิดเว็บไซต์ <https://ihims-link.cmhis.org>  
หรือสแกน Qr Code
๒. แสดงหน้าต่างเข้าสู่ระบบ

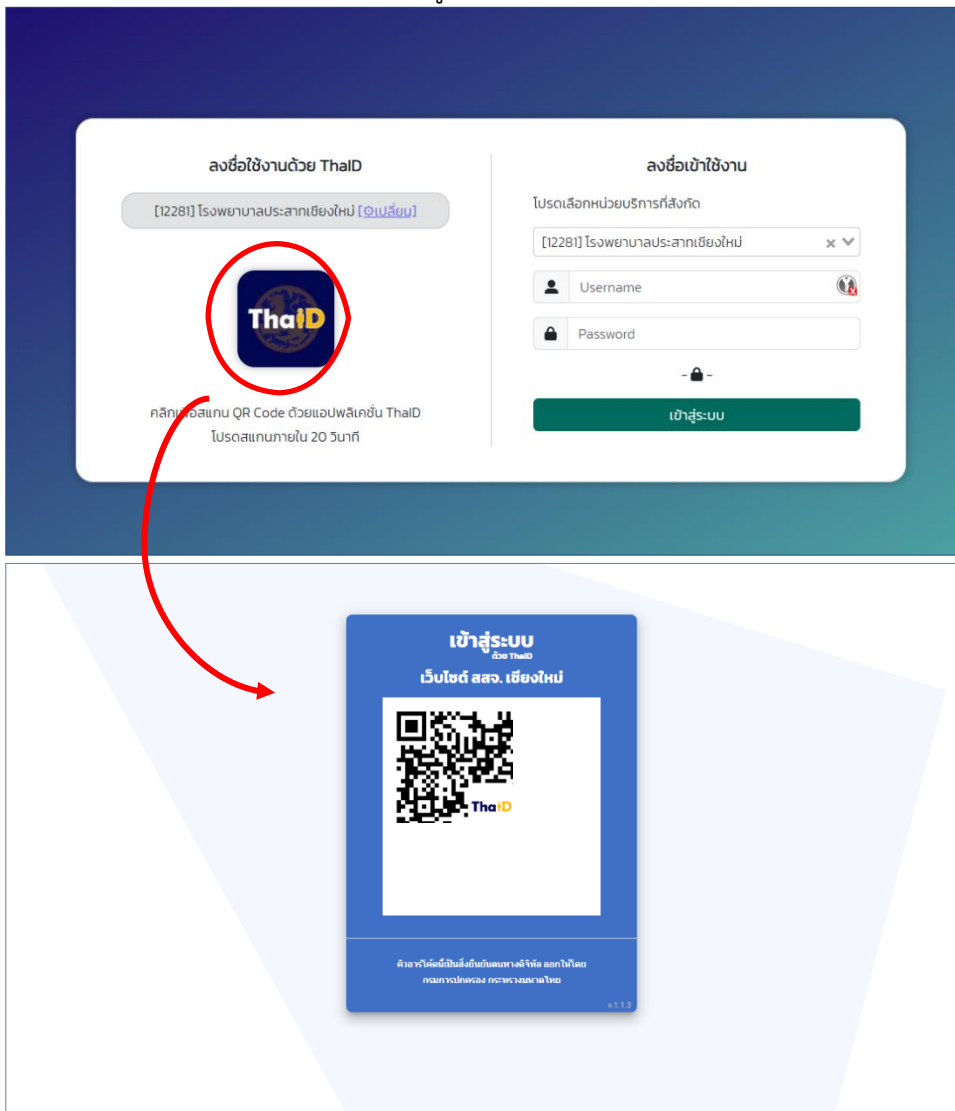


๓. เลือกหน่วยบริการ โรงพยาบาลประสาทเชียงใหม่ (๑๒๒๘๑) กตบั่นทีก

๔. เปิดแอปพลิเคชัน  บนโทรศัพท์เข้าสู่ระบบ ให้เรียบร้อย



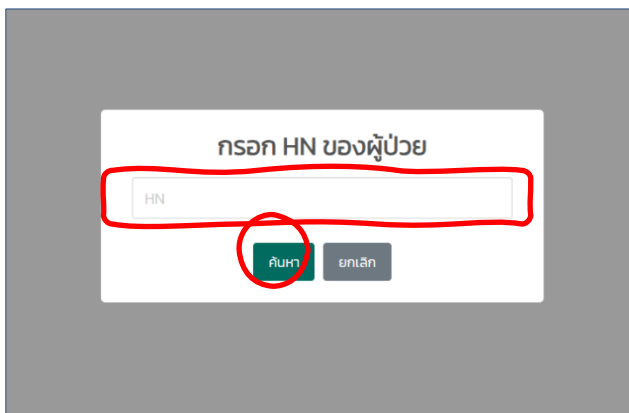
๕. คลิกที่รูป  บนหน้าเว็บไซต์ จะขึ้นหน้าแสดง QR Code สำหรับเข้าสู่ระบบ



๖. คลิกปุ่ม แสกน บนแอปพลิเคชัน แล้วนำไปแสกนบนหน้าเว็บไซต์ กดยินยอมให้ข้อมูลยืนยันตัวตน (เลขบัตรประชาชน, ชื่อนามสกุล) โดยมีเวลาแสกน ๒๐ วินาที



๗. รอประมวลผล ระบบจะเปลี่ยนหน้าไปยังหน้าเข้าสู่ระบบสำเร็จ
๘. ระบบจะขึ้นหน้าจอค้นหาด้วยเลข HN ของผู้รับบริการ ให้ค้นหาด้วยหมายเลขของรพ.ประสาธ เชียงใหม่ กดค้นหา



๙. ระบบจะแสดงข้อมูลดังรูป

ประวัติการรักษา

คำเตือน: การเผยแพร่ ส่งต่อ หรือเข้าถึงข้อมูลผู้ป่วยโดยไม่มีสิทธิ์ เป็นความผิดตาม พรบ.คุ้มครองข้อมูลส่วนบุคคล / เหลือเวลาอีก 29:42

ชื่อ-สกุล: เลขบัตรประชาชน: 1  
 เพศ: HN:  
 อายุ: Tele-Medicine  
 วันเกิด:

ทั้งหมด อภิประวัติ วิดงชัย ยา Lab. หัตถการ

วันที่ 08 พ.ย. 2566 sw.ปรึกษาเชิงใหม่

ชีพจร: -/- ชีพจร: - อุณหภูมิ: - °C น้ำหนัก: 65 กก. ส่วนสูง: 168 ซม.

Symptom  
 Hx Pi: Cc:

วันที่ 08 พ.ย. 2566 sw.ปรึกษาเชิงใหม่

รหัสโรค (ICD10)	ชื่อโรค	ประเภท
J		1

วันที่ 08 พ.ย. 2566 sw.ปรึกษาเชิงใหม่

ชื่อยา	วิธีใช้	จำนวน
Amoxy+Clav (Ranclav) TAB ( )	รับประทาน ครั้งละ: 1 เม็ด วันละ: 2 ครั้ง หลังอาหาร เข้า เข็ม ค่าแนะนำ: - สสพคุณ: ยาบรูซิว่น่าเชื่อถือ กัน ติดต่อกันทุกวันจนหมด	10
Brom HEX ine 8 mg TAB** ( )	รับประทาน ครั้งละ: 1 เม็ด วันละ: 3 ครั้ง หลังอาหาร เข้า กลางวัน เข็ม ค่าแนะนำ: - สสพคุณ: ยาลาลายเสมหะ	30

๑๐. หากต้องการค้นหาข้อมูลผู้รับบริการรายอื่น คลิกเครื่องหมาย ๓ ขีด มุมขวา เลือก ค้นหาผู้ป่วยด้วย HN

ประวัติการรักษา

ค้นหาผู้ป่วยด้วย HN

ออกจากระบบ

03 พ.ย. 2563	Amoxy+Clav (Ranclav) 875+125 mg TAB ( )	รับประทาน ครั้งละ: 1 เม็ด วันละ: 2 ครั้ง หลังอาหาร เข้า เข็ม ค่าแนะนำ: - สสพคุณ: ยาบรูซิว่น่าเชื่อถือ กัน ติดต่อกันทุกวันจนหมด
	Brom HEX ine 8 mg TAB** ( )	รับประทาน ครั้งละ: 1 เม็ด วันละ: 3 ครั้ง หลังอาหาร เข้า กลางวัน